


浙江名迪陶瓷阀有限公司 ZHEJIANG MINGDI CERAMIC CARTRIDGE CO.,LTD. Email: web@mingdicn.com Website: www.mingdicn.com
地址: 浙江省玉环市沙门滨港工业园区 Bingang Industrial Zone, Shamen, Yuhuan, Zhejiang Tel: 0576 8716 8268 8735 9191 Fax: 0576 8716 8299

还可以访问我们:

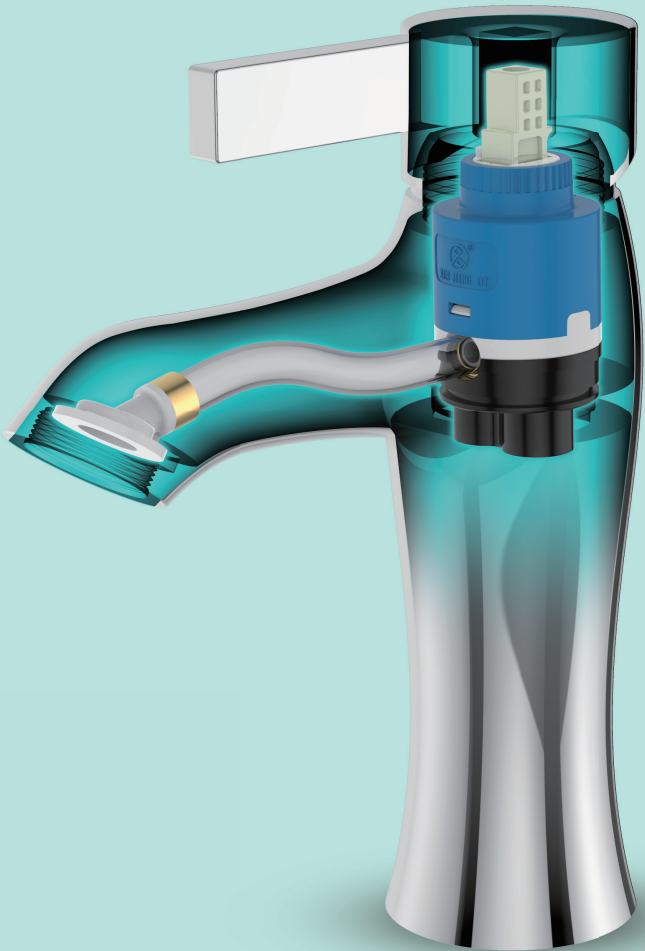
名迪阀芯官网



名迪阀芯公众号



为杰出的水龙头品牌动芯



为杰出的水龙头品牌
动力芯
FASCINATED

面盆专用
阀芯系列




世界品质 浙江制造
Zhejiang Makes It Happen



面盆专用 阀芯系列

95335005

面盆专用阀芯



功能说明

- 进水出水在阀芯完成，龙头壳体不与水接触，无铅环保
- 龙头壳体外形设计与壳体材料选择不受限
- 阀芯底座配备密封圈，防止龙头渗水到台面下

专利号: ZL2019201253852

特点



更安全，更环保

进水出水在阀芯内完成，龙头壳体不与水接触，无铅环保；



更顺滑，优良结构

依据严谨的设计要求，匹配优良的结构设计，响应更快，流量更大，不易堵塞；



更友好，设计不受限

龙头壳体外形设计与壳体材料选择不受限制；



更紧密，耐用节水

采用95%氧化铝含量陶瓷阀芯，耐高/低温，硬度更高，耐腐蚀且密封性能强，防漏的同时达到节水效果。



更防漏，有效防渗水

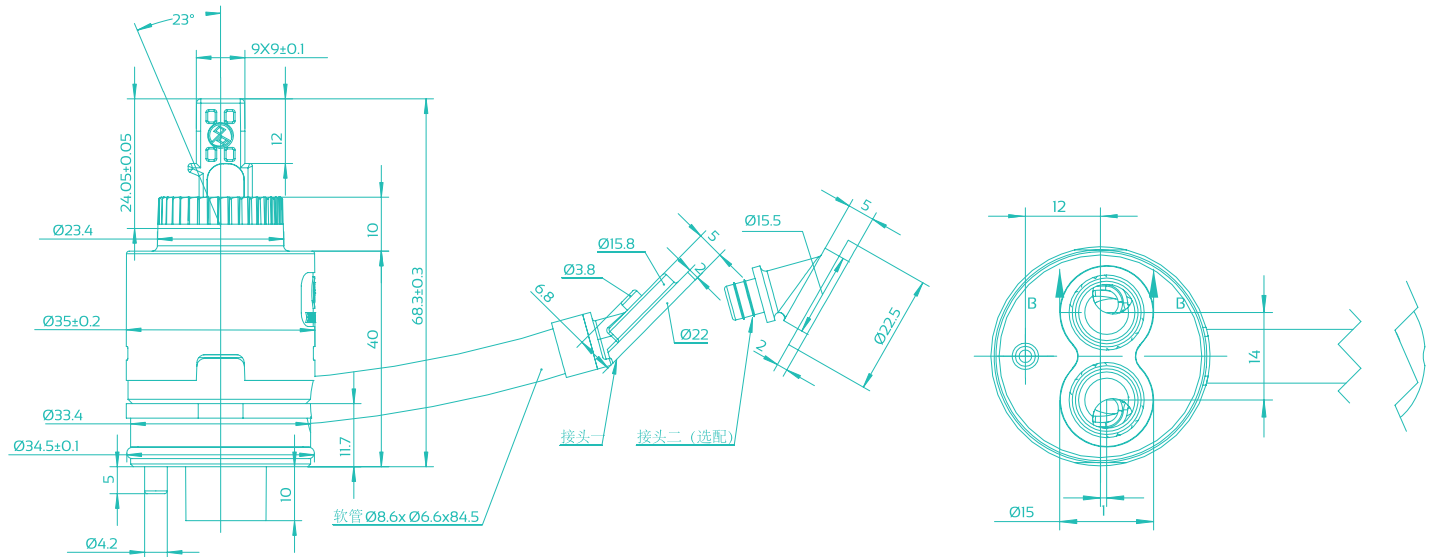
阀芯底座配备密封圈，有效防止龙头渗水至台面下；



更放心，寿命更长

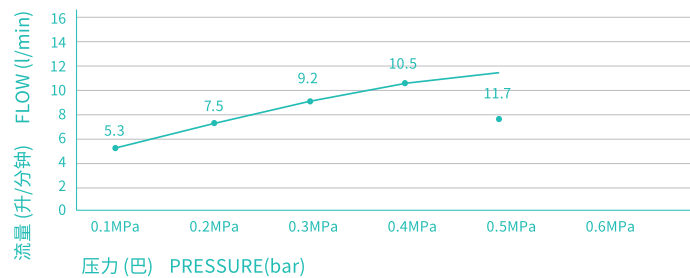
经过国家标准7万次周期开关疲劳测试，依然能够保证操作轻松，出水灵活，放心使用，寿命更长。

技术规格



流量图

FLOW RATE CHART



规格

SPECIFICATIONS

锁紧力矩	10N.m	手感力矩	0.15~0.3Nm
开启角度	23°	热水最高温度	95°C
旋转角度	100°	寿命测试	≥70000循环
气压	0.8Mpa	ASME A112.18.1	≥500000次
水压	≥2.5Mpa		